

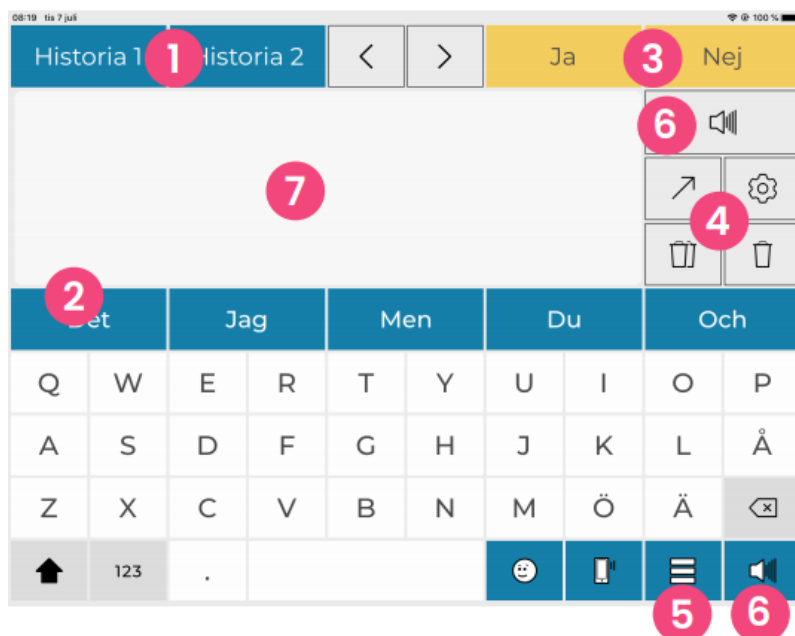


## Lathund

### Predictable Svensk (i iPad)

#### Introduktion:

- Skriv på tangentbordet, klicka på ett ordförslag eller använd färdiga fraser.
- Tryck på tal-knappen för att få meddelandet uppläst. 
- Det du skriver kan skickas som sms, e-post, till Facebook, Twitter med flera beroende på vilka appar du har. Klicka på skicka-symbolen.   
Här kan du också kopiera din text och klistra in den någon annanstans.
- Fraserna som ingår är illustrerade med symboler.
- Du kan ändra och lägga till fraser. Du kan spela in ljud till fraserna.
- Ordprediktionen lär sig nya ord och vilka ord som används ofta eller följer efter varandra.
- Du kan ändra uttal.



- 1** Snabb åtkomst till det du skrev tidigare.
- 2** Ordförslag. Klicka på ett ord för att välja det.
- 3** Snabb åtkomst till ord du använder ofta.
- 4** Skicka, inställningar, radera
- 5** Fraser. Klicka här för att komma till de färdiga fraserna.
- 6** Talknapp
- 7** Meddelandefönster.

## Så här lägger du in nya fraser:

Klicka på frasikonen



Klicka på pennan för att komma till redigeringsläget.



Klicka på Lägg till fras



## Inställningar



Du kan göra inställningar för röst och talhastighet.

Du kan ändra uttal.

Du kan ändra hur meddelandet läses upp, om den ska läsa upp allt eller bara det som inte sagts tidigare.

Du kan välja hur tangentbordet ska se ut och vilka snabbknappar som ska finnas.

Predictable har en funktion som läser upp ett meddelande när du klickar på den här bilden. Du kan välja att meddelandet läses upp automatiskt efter en viss tid eller när du klickar.



Du kan också välja vad den ska läsa upp, till exempel "Vänta lite, jag skriver".

Läs mer om fraser och inställningar i

## Kom igång med Predictable Svensk